


■医療 DX 推進体制整備加算


医療 DX 推進の体制に関する事項及び質の高い診療を実施するための十分な情報を取得し、活用して診療を行っています

- ・オンライン請求を行っています
- ・オンライン資格確認を行う体制を有しています
- ・医師がオンライン資格確認を利用して取得した診療情報を、診療を行う診察室又は処置室において、閲覧又は活用できる体制を有しています
- ・電子処方箋を発行する体制を有しています
- ・電子カルテ情報共有サービスを活用できる体制については、導入検討中です
- ・マイナンバーカードの健康保険証利用の使用に関して、一定程度の実績を有しています
- ・医療 DX 推進の体制に関する事項及び、質の高い診療を実施するための十分な情報を取得・活用して診療を行うことについて、院内の見やすい場所及びホームページ上に掲示しています




とっても簡単!


マイナンバーカード

1  受付

マイナンバーカードを
カードリーダーに
置いてください。




マイナンバーカード

2  本人確認

顔認証または
4桁の暗証番号を入力してください。

顔認証


顔を枠内に入れてください




or

暗証番号

暗証番号を入力してください



3  同意の確認


診察室等での診療・服薬・健診情報の
利用について確認してください。

過去の情報を
利用いたします


過去の手術以外の診療・お薬情報
を出発前に提供することに同意し
ますか。
この情報はあなたの診療や健康管
理のために使われます。

(40歳以上対象)
過去の情報を
利用いたします

過去の健康情報を出発前に提供す
ることに同意しますか。
この情報はあなたの診療や健康管
理のために使われます。

4  受付完了

お呼びするまでお待ちください。



カードを忘れずに!

医療DXを通じた質の高い医療の提供にご協力ください。

医療法人 慈生会 前原病院
院長（管理者） 前原 弘江

●管理/医事課 ●更新日/2025 年 11 月 1 日