

慈生会の理念

慈愛の心

- 一、すべての人の人生を平等に大切に考えます。
- 一、私達はどんなときにも出会う全ての人に笑顔とやさしい言葉で接します。
- 一、私達は地域との連携を図り、患者様の社会生活を支えます。
- 一、日々新しい知識・技術の習得に努め、自らの成長のためにチャレンジを続けます。
- 一、職務を通して人間力を磨くとともに、多職種で協力し、組織の一員としての役割を果たします。
- 一、笑顔で働きがいのある職場造りに努めます。

今号は前原病院のデータ
をお知らせ致します。

★下部内視鏡検査（CF）、上部内視鏡検査（GIF）

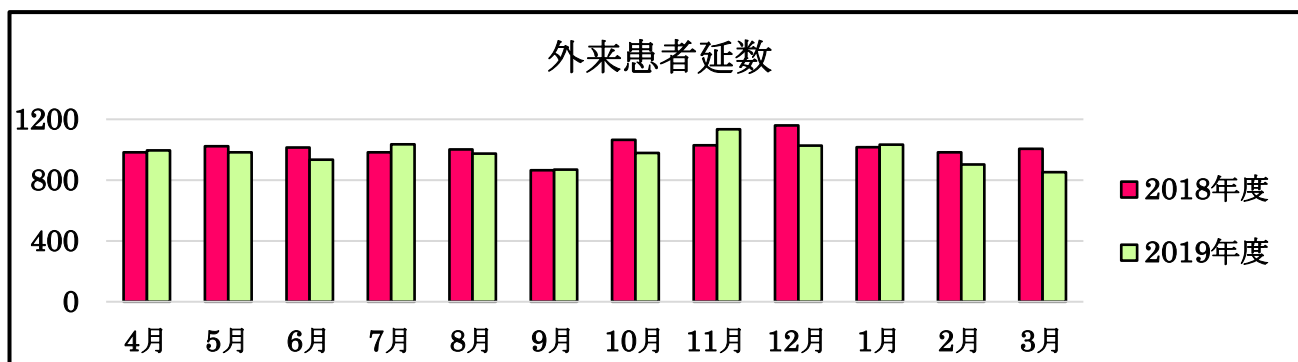
2019年度		4月	5月	6月	7月	8月	9月	10月	11月	12月	1月	2月	3月	年間
C F	検査数	4	1	1	4	5	0	3	5	1	5	2	5	36
	病理診断数	4	0	0	1	2	0	0	2	1	1	0	0	11
	悪性診断数	0	0	0	1	0	1	0	0	0	0	0	0	2
G I F	検査数	11	8	13	14	2	9	13	14	13	7	7	5	116
	病理診断数	2	2	2	6	0	1	2	5	5	2	2	2	31
	悪性診断数	0	0	0	0	0	0	0	0	1	0	0	0	1

2019年度		4月	5月	6月	7月	8月	9月	10月	11月	12月	1月	2月	3月	年間
乳 腺 超 音 波	超音波検査数	6	3	6	6	3	0	7	5	8	5	5	6	60
	細胞診件数	0	0	1	1	0	0	0	0	0	0	0	0	2
	悪性診断数	0	0	1	0	0	0	0	0	0	0	0	0	1

★診療実績表＝外来

2018年度	4月	5月	6月	7月	8月	9月	10月	11月	12月	1月	2月	3月
外来患者延数	1078	1058	1017	1000	1085	974	1094	1139	1187	1123	1160	1054
診療日数	24	24	26	25	25	24	25	24	24	23	24	26
1日平均外来患者数	45	43	36	45	44	44	44	44	44	45	45	45
初診率	6.9	7.6	6.6	6.4	10.9	7.9	8	9.1	9.4	12.1	21.4	10
再診率	48.9	49.6	50.4	50.8	47.3	52.3	48.3	43.8	46.3	47.4	45.2	51.3
新患率	2.4	1.3	1.2	1.6	5.4	1.6	1.4	2.5	2.4	4.3	13.7	2.6
往診	1	3	2	1	1	0	0	2	0	3	1	1
訪問診療	26	29	29	27	29	27	30	28	26	26	27	25

2019年度	4月	5月	6月	7月	8月	9月	10月	11月	12月	1月	2月	3月
外来患者延数	996	983	935	1036	974	870	979	1135	1026	1033	902	853
診療日数	25	24	25	26	24	23	25	24	24	24	23	25
1日平均外来患者数	42	42	42	42	42	42	41	42	41	41	41	41
初診率	8.9	16.5	8.5	9.2	9.1	9.1	9.2	9.9	9.2	17.4	9.4	9.7
再診率	53.9	50.5	55.7	51	51.5	57.3	53.5	45.8	53.5	50.8	55	60
新患率	2.3	10	3.1	4	3.6	3.9	3.6	3.1	3.8	11.4	4.4	2.9
訪問診療	35	33	35	38	32	30	31	28	37	33	33	33
往診	2	1	2	2	2	1	1	6	2	1	8	6
緊急往診	16	14	15	13	14	15	15	15	15	16	20	19
直近1年間の在宅における看取りの実績	10	8	8	8	8	8	8	8	6	6	6	4



★療養病棟実績表 (32床)

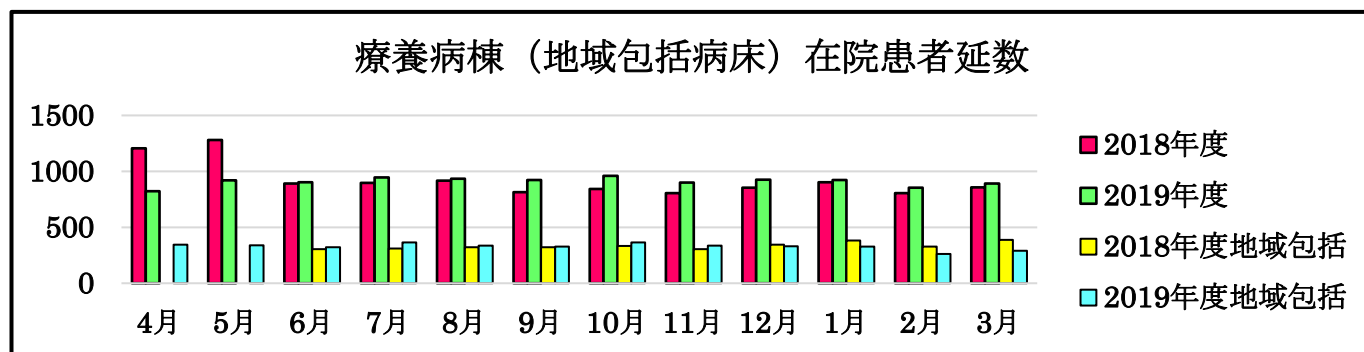
2018年度	4月	5月	6月	7月	8月	9月	10月	11月	12月	1月	2月	3月
在院患者延数	1207	1281	890	896	918	814	842	806	853	903	806	858
1日平均入院患者数	39	39	29	30	30	29	29	29	29	29	29	29
平均在院日数	87	89	149	119	121	112	96	105	102	132	109	87
新入院患者数	10	14	6	9	6	8	12	4	9	7	7	13
退院患者数	10	15	6	9	9	6	13	4	7	8	9	15
在宅復帰率(50%以上)			57.5	65.7	67.8	75	75	69.2	66.7	66.7	76.2	73.9

2019年度	4月	5月	6月	7月	8月	9月	10月	11月	12月	1月	2月	3月
在院患者延数	823	920	903	946	935	922	961	901	927	924	854	892
1日平均入院患者数	29	29	29	29	29	29	30	30	30	30	30	30
平均在院日数	82	93	140	185	155	141	145	147	112	100	113	172
新入院患者数	10	7	5	5	8	7	4	7	13	6	5	5
退院患者数	7	4	5	4	9	7	4	9	13	7	4	4
在宅復帰率(50%以上)	72.7	69.5	68.4	62.5	53.3	50	43.8	42.1	43.5	45.4	45	50

★療養病棟実績表（地域包括13床）

2018年度	4月	5月	6月	7月	8月	9月	10月	11月	12月	1月	2月	3月
入院患者延数			304	311	322	323	332	306	344	382	327	382
1日平均入院患者数			10	10	10	10	11	11	11	11	11	11
平均在院日数			33	31	26	26	26	29	28	34	32	36
新入院患者数			11	11	16	11	14	9	14	7	14	9
退院患者数			9	13	14	11	12	12	11	8	13	10
1日当りリハビリテーション提供単位数(直近3ヶ月)			2.37	2.43	2.56	2.53	2.82	2.79	2.75	2.6	2.61	2.54
直近3ヶ月の自宅等からの緊急入院受け入れ患者数			10	15	25	29	28	21	18	13	14	11

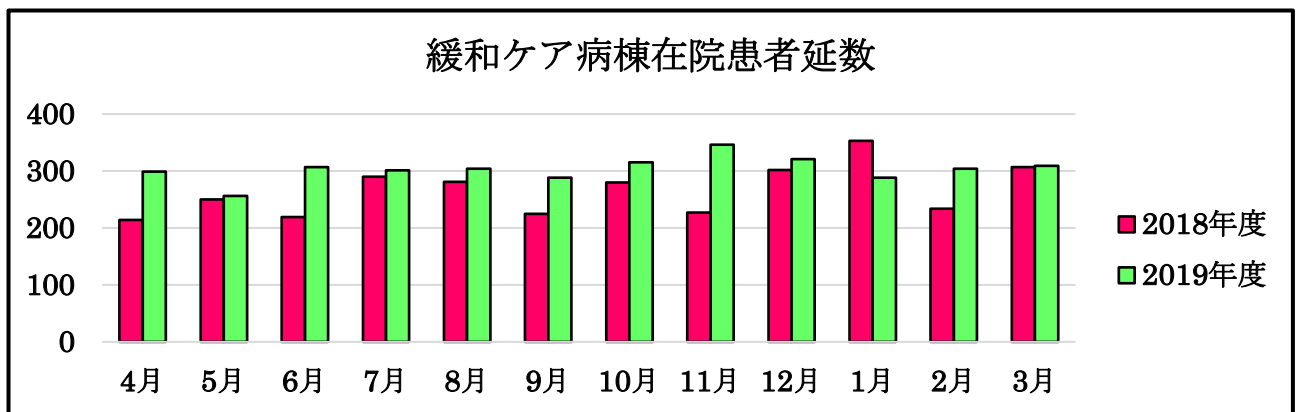
2019年度	4月	5月	6月	7月	8月	9月	10月	11月	12月	1月	2月	3月
入院患者延数	346	338	322	364	3335	329	365	336	331	328	261	289
1日平均入院患者数	10	11	11	12	12	12	12	12	12	12	11	11
平均在院日数	28	27	24	28	30	29	29	31	32	28	26	29
新入院患者数	14	15	15	8	13	13	11	9	13	13	11	4
退院患者数	16	16	10	11	12	14	9	11	12	14	10	8
1日当りリハビリテーション提供単位数(直近3ヶ月)	2.56	2.54	2.66	2.53	2.6	2.56	2.54	2.59	2.71	2.78	2.65	2.49
直近3ヶ月の自宅等からの緊急入院受け入れ患者数	16	19	24	18	16	14	14	11	7	9	9	9



★診療実績表（緩和ケア病棟14床）

2018年度	4月	5月	6月	7月	8月	9月	10月	11月	12月	1月	2月	3月
在院患者延数	214	250	219	290	281	225	280	227	302	353	234	307
1日平均入院患者数	10	9	9	9	9	9	9	9	9	9	9	9
平均在院日数(3ヶ月)	18	16	21	28	27	34	31	24	25	28	32	30
直近1年間の入院日数(30日未満)	27	25	26	27	27	26	25	25	25	25	25	27
新入院患者数	12	15	7	10	5	9	8	14	9	11	6	3
退院患者数	14	9	10	5	10	9	10	12	12	6	13	11
直近1年間の平均待機期間(14日未満)					2.8	2.7	2.7	2.5	2.5	2.5	2.5	2.5
在宅への退院数	4	3	1	2	1	1	1	1	3	1	3	4
直近1年間の在宅復帰率(15%以上)					18.1	19	19	19.6	19.6	20	21	21

2019年度	4月	5月	6月	7月	8月	9月	10月	11月	12月	1月	2月	3月
在院患者延数	299	256	307	301	304	288	315	316	321	288	304	309
1日平均入院患者数	9	9	10	10	10	10	10	10	10	10	10	10
平均在院日数(3ヶ月)	25	22	23	23	28	22	23	22	25	28	32	33
直近1年間の入院日数(30日未満)	28	27	28	26	26	25	24	25	25	24	25	25
新入院患者数	11	17	9	13	11	15	14	13	12	8	5	12
退院患者数	13	16	9	13	12	17	13	14	13	10	9	11
直近1年間の平均待機期間(14日未満)	2.8	2.7	2.7	2.9	2.9	3.0	3.1	3.0	3.3	3.4	3.7	3.9
在宅への退院数	2	2	2	2	3	1	5	2	1	3	1	0
直近1年間緒の在宅復帰率(15%以上)	19	17	18	17	18.4	17.3	19.8	20.1	18.7	19.4	18.7	16



内科・胃腸科・放射線科・緩和ケア内科・リハビリテーション科
慈生会 前原病院

※福山市手城町一丁目 3-41 TEL(084) 925-1086 FAX(084) 923-4504

診察受付時間 → 午前 9:00~12:30 / 午後 15:00~17:30
※木・土曜日午後, 日曜日, 祝祭日は、休診です。



＜バスでお越しの方＞
中国バス：鋼管方面行き
バス停「千間土手西」下車、南へ徒歩 3 分
＜車でお越しの方＞
国道 2 号線を岡山方面へ進み、
「千間土手西」交差点を右折

☆多編集後記☆
COVID-19は、いまだ終息していませんが、紅葉は美しく山々を彩っています。そんな自然を眺めていると、一日でも早く平穏な日々が訪れる事を願ってやみません。 広報誌編集部一同