

慈生会の理念

- 一、すべての人の人生を平等に大切に考えます。
- 一、私達はどんなときにも出会う全ての人に笑顔とやさしい言葉で接します。
- 一、私達は地域との連携を図り、患者様の社会生活を支えます。
- 一、日々新しい知識・技術の習得に努め、自らの成長のためにチャレンジを続けます。
- 一、職務を通して人間力を磨くとともに、多職種で協力し、組織の一員としての役割を果たします。
- 一、笑顔で働きがいのある職場造りに努めます。

慈愛の心

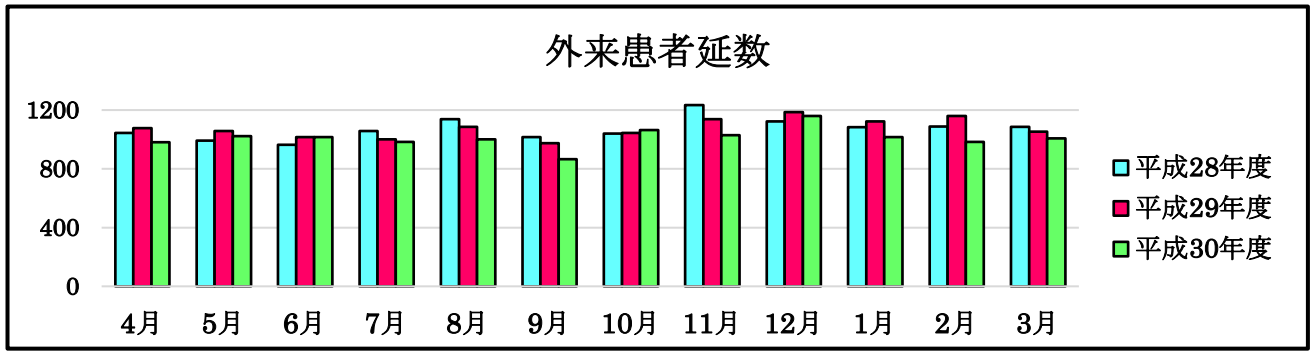
★診療実績表＝外来

今号は前原病院のデータをお知らせします。

平成28年度	4月	5月	6月	7月	8月	9月	10月	11月	12月	1月	2月	3月
外来患者延数	1045	991	963	1058	1139	1016	1039	1233	1123	1083	1089	1086
診療日数	25	23	26	25	24	24	25	25	24	23	23	26
1日平均外来患者数	45	45	36	34	45	44	44	36	44	45	45	44
往診	0	4	3	1	0	0	0	1	0	0	3	4
訪問診療	27	27	28	23	24	23	24	25	23	24	26	24

平成29年度	4月	5月	6月	7月	8月	9月	10月	11月	12月	1月	2月	3月
外来患者延数	1078	1058	1017	1000	1085	974	1094	1139	1187	1123	1160	1054
診療日数	24	24	26	25	25	24	25	24	24	23	24	26
1日平均外来患者数	45	43	36	45	44	44	44	44	44	45	45	45
初診率	6.9	7.6	6.6	6.4	10.9	7.9	8	9.1	9.4	12.1	21.4	10
再診率	48.9	49.6	50.4	50.8	47.3	52.3	48.3	43.8	46.3	47.4	45.2	51.3
新患率	2.4	1.3	1.2	1.6	5.4	1.6	1.4	2.5	2.4	4.3	13.7	2.6
往診	1	3	2	1	1	0	0	2	0	3	1	1
訪問診療	26	29	29	27	29	27	30	28	26	26	27	25

平成30年度	4月	5月	6月	7月	8月	9月	10月	11月	12月	1月	2月	3月
外来患者延数	982	1022	1015	983	1001	865	1064	1029	1159	1017	983	1007
診療日数	24	24	26	25	24	23	26	24	25	23	23	25
1日平均外来患者数	44	44	44	44	44	44	43	43	43	42	42	42
初診率	6	8.4	8.5	9	11.1	8.1	8.2	8.2	10.4	12.2	9.9	7.4
再診率	45.5	50.3	52.6	52.9	50.8	55.9	51.3	49.4	47.5	49.8	49.9	51.3
新患率	1.7	2.4	2.5	3.1	6.2	2.9	2.1	1.9	4.5	3.3	2.4	1.6
往診	3	2	0	6	0	1	0	2	2	0	1	4
訪問診療	40	41	43	44	38	36	39	40	36	30	25	34



★診療実績＝入院（療養病棟）

平成 28 年度	4 月	5 月	6 月	7 月	8 月	9 月	10 月	11 月	12 月	1 月	2 月	3 月
在院患者延数	1208	1117	1258	1314	1254	1263	1324	1111	1223	1165	1047	1203
1日平均入院患者数	39	39	39	39	39	40	40	40	40	40	40	40
平均在院日数	98	94	92	86	81	103	107	132	110	95	85	75
新入院患者数	9	14	18	14	17	8	11	6	14	18	13	19
退院患者数	11	11	15	14	17	5	4	12	10	14	16	11
医療区分による入院患者割合(%)	85.4	83.6	83.1	83.7	84.2	82	80.3	80.3	83.2	85	88	87
医療区分改善率(%)	100	50	100	33.3	0	50	0	0	0	0	0	0
病棟回転率(%)	60	52.3	50	50	53.8	68	65.7	61.5	55.3	52.2	55.2	60
在宅復帰率(%)	31.3	32.3	33	35.3	37.5	12	12	10	10	10	7.5	7.5

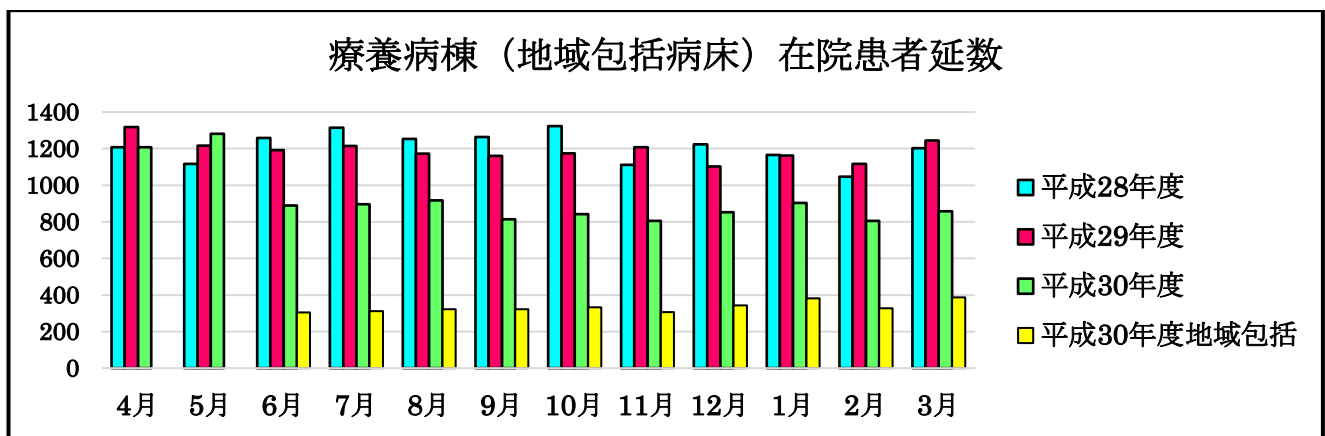
平成 29 年度	4 月	5 月	6 月	7 月	8 月	9 月	10 月	11 月	12 月	1 月	2 月	3 月
在院患者延数	1318	1216	1192	1214	1172	1160	1174	1207	1103	1162	1116	1244
1日平均入院患者数	40	41	40	40	40	40	439	40	39	39	39	40
平均在院日数	84	94	119	123	126	110	96	94	86	92	86	80
新入院患者数	11	12	7	10	11	11	15	13	11	16	14	17
退院患者数	16	12	6	12	11	10	15	12	15	10	13	18
医療区分による入院患者割合(%)	86	85	86	87	86	86	88	89	90	90	90	92
医療区分改善率(%)	25	100	0	0	0	0	0	0	0	33	0	0
在宅復帰率(50%以上)	57.1	56	57.5	59	61.9	57.1	58.9	57.8	60.8	55.3	52	54.9
急性期からの在宅復帰率(10%以上)	5	4.8	5	2.5	2.5	2.5	2.5	2.5	2.5	2.5	2.5	2.5

★診療実績＝療養病棟（6月から32床）4・5月は45床

平成 30 年度	4 月	5 月	6 月	7 月	8 月	9 月	10 月	11 月	12 月	1 月	2 月	3 月
在院患者延数	1207	1281	890	896	918	814	842	806	853	903	806	858
1日平均入院患者数	39	39	29	30	30	29	29	29	29	29	29	29
平均在院日数	87	89	149	119	121	112	96	105	102	132	109	87
新入院患者数	10	14	6	9	6	8	12	4	9	7	7	13
退院患者数	10	15	6	9	9	6	13	4	7	8	9	15
医療区分による入院患者割合(%)	85.4	83.6	90	90	92	92	91	89	87	82	78	80
医療区分改善率(%)	100	50	0	0	50	0	0	0	0	0	0	0
在宅復帰率(50%以上)			57.5	65.7	67.8	75	75	69.2	66.7	66.7	76.2	73.9
急性期からの在宅復帰率(15%以上)	2.5	2.5	3.4	3.3	6.6	6.8	6.8	6.8	6.8	6.8	10.3	10.3

★診療実績＝療養病棟内（地域包括13床）

平成30年度	4月	5月	6月	7月	8月	9月	10月	11月	12月	1月	2月	3月
入院患者延数			304	311	322	323	332	306	344	382	327	382
1日平均入院患者数			10	10	10	10	11	11	11	11	11	11
平均在院日数			33	31	26	26	26	29	28	34	32	36
新入院患者数			11	11	16	11	14	9	14	7	14	9
退院患者数			9	13	14	11	12	12	11	8	13	10
看護度必要度A項目 1点以上の患者延数			103	84	127	77	96	90	50	71	41	153
必要度患者割合 (直近3ヶ月)			42.3	35.7	33.5	30.1	30.7	27.3	24	20.4	15.3	24.2
1日当りリハビリテーショ ン提供単位数(直近3ヶ月)			2.37	2.43	2.56	2.53	2.82	2.79	2.75	2.6	2.61	2.54
自宅又は有料老人ホ ーム等からの入院数			6	11	12	10	10	5	9	3	9	4
直近3ヶ月の自宅等から入 棟した患者数の占める割合			44.8	60	76.3	86.8	78	73.5	64.8	56.6	60	53.3
直近3ヶ月の自宅等からの 緊急入院受け入れ患者数			10	15	25	29	28	21	18	13	14	11

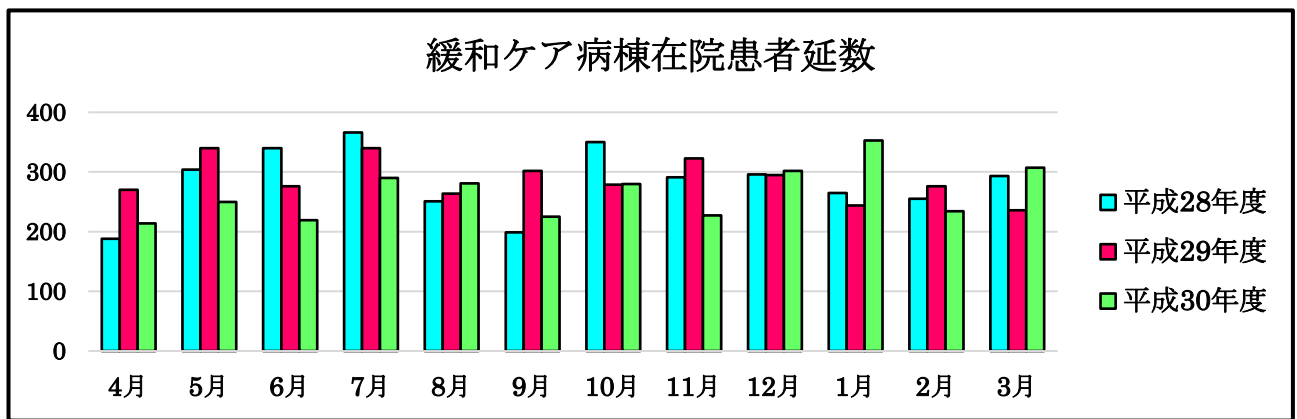


★診療実績＝入院（緩和ケア病棟）

平成28年度	4月	5月	6月	7月	8月	9月	10月	11月	12月	1月	2月	3月
在院患者延数	188	304	340	366	251	199	350	291	296	265	255	293
1日平均入院患者数	9	9	10	10	10	10	11	10	10	10	10	10
平均在院日数	27	27	27	32	30	28	26	25	30	30	32	28
新入院患者数	11	12	12	6	10	9	11	16	3	9	10	11
退院患者数	9	8	11	14	11	10	11	12	11	7	11	12

平成29年度	4月	5月	6月	7月	8月	9月	10月	11月	12月	1月	2月	3月
在院患者延数	270	340	276	340	264	302	279	323	295	244	276	236
1日平均入院患者数	10	10	10	10	10	10	10	10	10	10	10	10
平均在院日数	26	30	34	32	26	25	31	37	36	31	32	22
新入院患者数	10	11	5	15	13	9	6	10	7	8	8	19
退院患者数	11	7	8	15	13	9	5	11	12	8	9	19

平成 30 年度	4 月	5 月	6 月	7 月	8 月	9 月	10 月	11 月	12 月	1 月	2 月	3 月
在院患者延数	214	250	219	290	281	225	280	227	302	353	234	307
1 日平均入院患者数	10	9	9	9	9	9	9	9	9	9	9	9
平均在院日数(3ヶ月)	18	16	21	28	27	34	31	24	25	28	32	30
直近 1 年間の入院日数 (3ヶ月)	27	25	26	27	27	26	25	25	25	25	25	27
新入院患者数	12	15	7	10	5	9	8	14	9	11	6	3
退院患者数	14	9	10	5	10	9	10	12	12	6	13	11
直近 1 年間の平均待機期間(14 日未満)					2.8	2.7	2.7	2.5	2.5	2.5	2.5	2.5
在宅への退院数	4	3	1	2	1	1	1	1	3	1	3	4
直近 1 年間緒の在宅復帰率(15%以上)					18.1	19	19	19.6	19.6	20	21	21



内科・胃腸科・放射線科・緩和ケア内科・リハビリテーション科
慈生会 前原病院

※福山市手城町一丁目 3-41 TEL(084)925-1086 FAX (084) 923-4504

診療受付時間

午前 8 : 30 ~ 12 : 30 / 午後 14 : 30 ~ 17 : 30
※木・土曜日午後, 日曜日, 祝祭日は、休診です。



<バスでお越しの方>

中国バス：鋼管方面行き

バス停「千間土手西」下車、南へ徒歩 3 分

<車でお越しの方>

国道 2 号線を岡山方面へ進み、

「千間土手西」交差点を右折

☆多編集後記☆多

令和 1 年 9 月に前原敬悟院長が退任し、理事長となり、新院長は、副院長前原弘江が就任致しました。これからもよろしくお願い申し上げます。
広報誌編集部一同