

慈生会の理念

慈しみの心と、
真心の医療。

- 一、すべての人の人生を平等に大切に考えます。
- 一、私達はどんなときにも患った人々に笑顔と優しい言葉で接します。
- 一、私達は健康に良い美しい環境造りに努めます。
- 一、私達は地域との連携を図り、患者様の社会生活を支えます。
- 一、新しい医療・介護の知識・技術の習得に努め、日常の業務に反映します。
- 一、笑顔で働きがいのある職場作りに努めます。

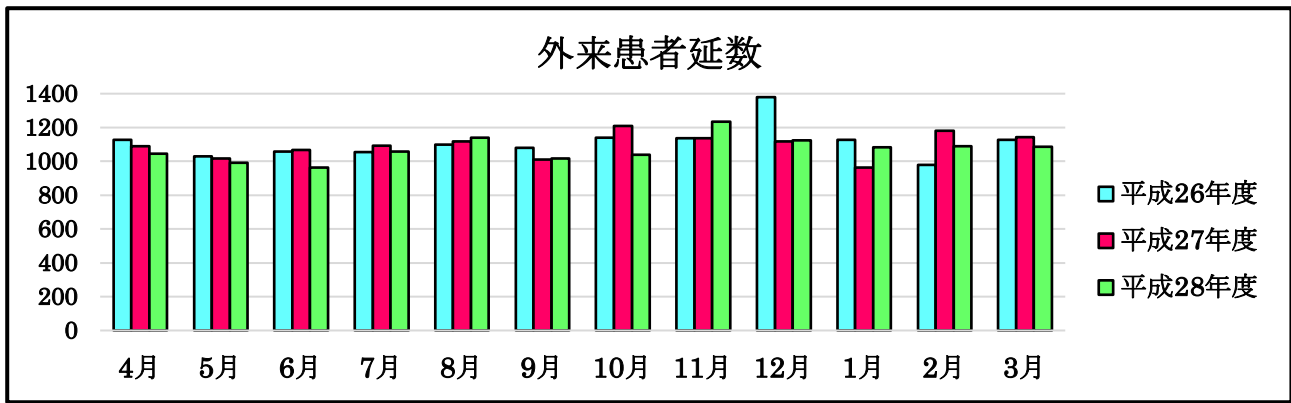
本号は前原病院のデータを
皆様にお知らせ致します。

★診療実績表＝外来

平成26年度	4月	5月	6月	7月	8月	9月	10月	11月	12月	1月	2月	3月
外来患者延数	1127	1028	1058	1053	1098	1081	1141	1135	1380	1128	978	1128
診療日数	25	24	25	26	24	24	26	23	25	23	23	25
1日平均外来患者数	47	46	46	46	46	46	46	46	46	46	46	46
往診	0	1	1	1	1	0	2	1	0	0	2	1
訪問診療	17	18	18	16	16	16	18	17	20	19	18	19

平成27年度	4月	5月	6月	7月	8月	9月	10月	11月	12月	1月	2月	3月
外来患者延数	1090	1017	1068	1091	1117	1010	1208	1138	1119	962	1181	1143
診療日数	25	23	27	26	23	23	26	24	24	23	24	26
1日平均外来患者数	46	46	46	46	46	46	46	46	45	45	45	45
往診	1	3	2	2	2	1	1	0	1	2	1	3
訪問診療	21	20	26	24	27	27	27	29	30	30	28	26

平成28年度	4月	5月	6月	7月	8月	9月	10月	11月	12月	1月	2月	3月
外来患者延数	1045	991	963	1058	1139	1016	1039	1233	1123	1083	1089	1086
診療日数	25	23	26	25	24	24	2525	25	24	23	23	26
1日平均外来患者数	45	45	36	34	45	44	44	36	44	45	45	44
往診	0	4	3	1	0	0	0	1	0	0	3	4
訪問診療	27	27	28	23	24	23	24	25	23	24	26	24



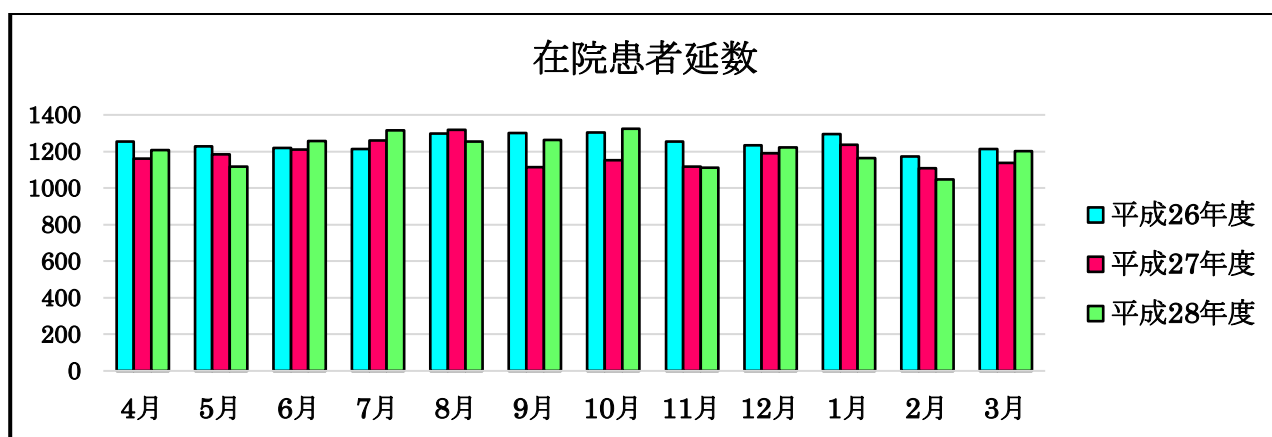
★診療実績＝入院（療養病棟）

平成26年度	在院患者延数	1日平均入院患者数	平均在院日数	新入院患者数	退院患者数	医療区分による入院患者割合(%)	病棟回転率(%)	在宅復帰率(%)
4月	1254	42	136	7	10	87	22	22
5月	1227	42	119	11	12	87	25	28
6月	1218	42	109	15	13	88	27	32
7月	1214	42	107	7	11	90	28	32
8月	1299	42	109	14	9	90	27	36
9月	1302	42	144	7	5	92	21	34
10月	1303	42	148	8	10	90	20	37
11月	1253	42	158	7	12	90	19	41
12月	1235	42	152	8	5	91	20	40
1月	1295	42	172	7	5	90	17	50
2月	1172	42	195	5	8	90	15	47
3月	1212	41	164	9	11	86	18	54

平成27年度	在院患者延数	1日平均入院患者数	平均在院日数	新入院患者数	退院患者数	医療区分による入院患者割合(%)	医療区分改善率(%)	病棟回転率(%)	在宅復帰率(%)
4月	1161	41	132	10	11	86	0	23	55
5月	1184	41	119	11	8	86	0	25.5	50
6月	1209	41	130	8	7	85	0	23	55
7月	1259	41	138	9	10	83	0	22	52.6
8月	1317	41	169	4	7	79	50	17.9	62.5
9月	1115	41	151	9	10	78	0	20.1	55
10月	1151	40	128	11	15	78.6	0	23.7	52.3
11月	1117	40	94	14	13	85.4	0	32.3	59
12月	1191	40	85	16	13	91.5	0	35.7	57.1
1月	1236	40	90	13	10	91.6	0	33.7	70.5
2月	1108	39	96	9	13	89.2	0	31.6	93.7
3月	1138	39	95	16	13	87.4	0	32	100



平成 28年度	在院患者 延数	1日平均 入院患者数	平均在院 日数	新入院 患者数	退院 患者数	医療区分による 入院患者割合(%)	医療区分 改善率(%)	病棟回 転率(%)	在宅復 帰率(%)
4月	1208	39	98	9	11	85.4	100	60	31
5月	1117	39	94	14	11	83.6	50	52.3	32.3
6月	1258	39	92	18	15	83.1	100	50	33
7月	1314	39	86	14	14	83.7	33.3	50	35.3
8月	1254	39	81	17	17	84.2	0	53.8	37.5
9月	1263	40	103	8	5	82	50	68	12
10月	1324	40	107	11	14	80.3	0	65.7	12
11月	1111	40	132	6	12	80.3	0	61.5	10
12月	1223	40	110	14	10	83.2	0	55.3	10
1月	1165	40	95	18	14	85	0	52.2	10
2月	1047	40	81	13	16	88	0	55.2	7.5
3月	1203	40	75	19	11	87	0	60	7.5



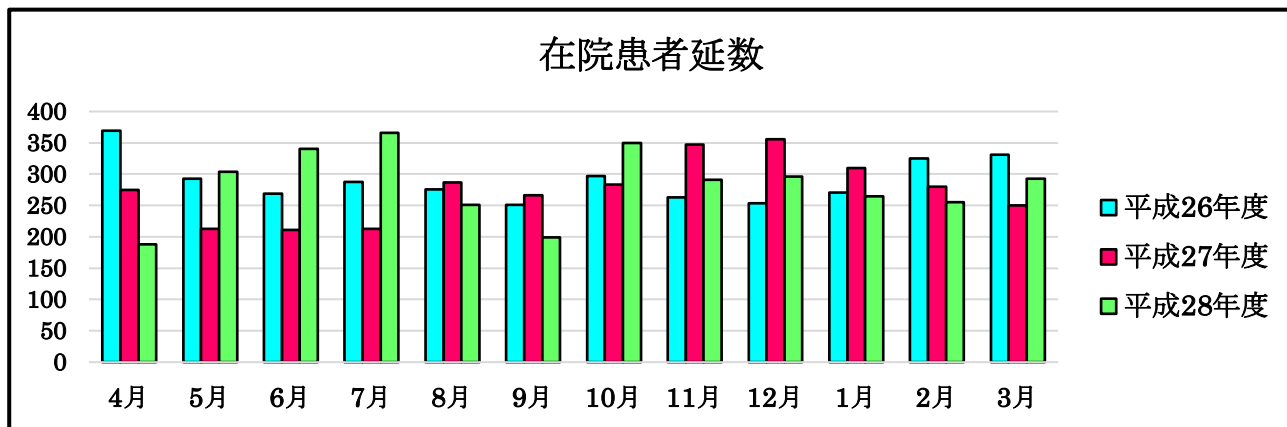
★診療実績＝入院（緩和ケア病棟）

平成 26 年度	4月	5月	6月	7月	8月	9月	10月	11月	12月	1月	2月	3月
在院患者延数	369	293	269	288	276	251	297	263	254	271	325	331
1日平均入院患者数	10	10	9	10	10	9	9	10	10	10	10	10
平均在院日数	51	57	49	32	29	30	33	36	31	29	30	40
新入院患者数	2	5	10	11	8	9	6	9	11	9	10	5
退院患者数	2	10	9	9	12	6	9	7	11	9	7	7

平成 27 年度	4月	5月	6月	7月	8月	9月	10月	11月	12月	1月	2月	3月
在院患者延数	275	213	211	213	287	266	283	347	356	310	280	250
1日平均入院患者数	10	9	9	9	9	9	9	9	10	10	9	9
平均在院日数	45	38	24	20	22	29	32	35	36	39	35	34
新入院患者数	6	8	16	9	10	8	10	9	11	5	9	7
退院患者数	7	10	13	9	9	9	7	9	9	10	10	9



平成 28 年度	4 月	5 月	6 月	7 月	8 月	9 月	10 月	11 月	12 月	1 月	2 月	3 月
在院患者延数	188	304	340	366	251	199	350	291	296	265	255	293
1日平均入院患者数	9	9	10	10	10	10	11	10	10	10	10	10
平均在院日数	27	27	27	32	30	28	26	25	30	30	32	28
新入院患者数	11	12	12	6	10	9	11	16	3	9	10	11
退院患者数	9	8	11	14	11	10	11	12	11	7	11	120



前原病院は、よりよい情報発信のため「公式 facebook」を始めました。
 当院ホームページのトップページからアクセスを、お願い致します。

内科・胃腸科・放射線科・緩和ケア内科・リハビリテーション科
 慈生会 前原病院

※福山市手城町一丁目 3-41 TEL(084)925-1086 FAX (084) 923-4504

診療受付時間

午前 8 : 30 ~ 12 : 30 / 午後 14 : 30 ~ 17 : 30
 ※木・土曜日午後、日曜日、祝祭日は、休診です。



<バスでお越しの方>

中国バス：鋼管方面行き

バス停「千間土手西」下車、南へ徒歩 3 分

<車でお越しの方>

国道 2 号線を岡山方面へ進み、

「千間土手西」交差点を右折

☆多編集後記☆多

玉響(たまゆら)とは、玉(宝石)が揺れる際のわずかな時間のことです。その一瞬に放つ輝きを大切に、玉のきらめきを残すかのように、私達は、精一杯のいとなみを古代から続けています。

広報誌編集部一同